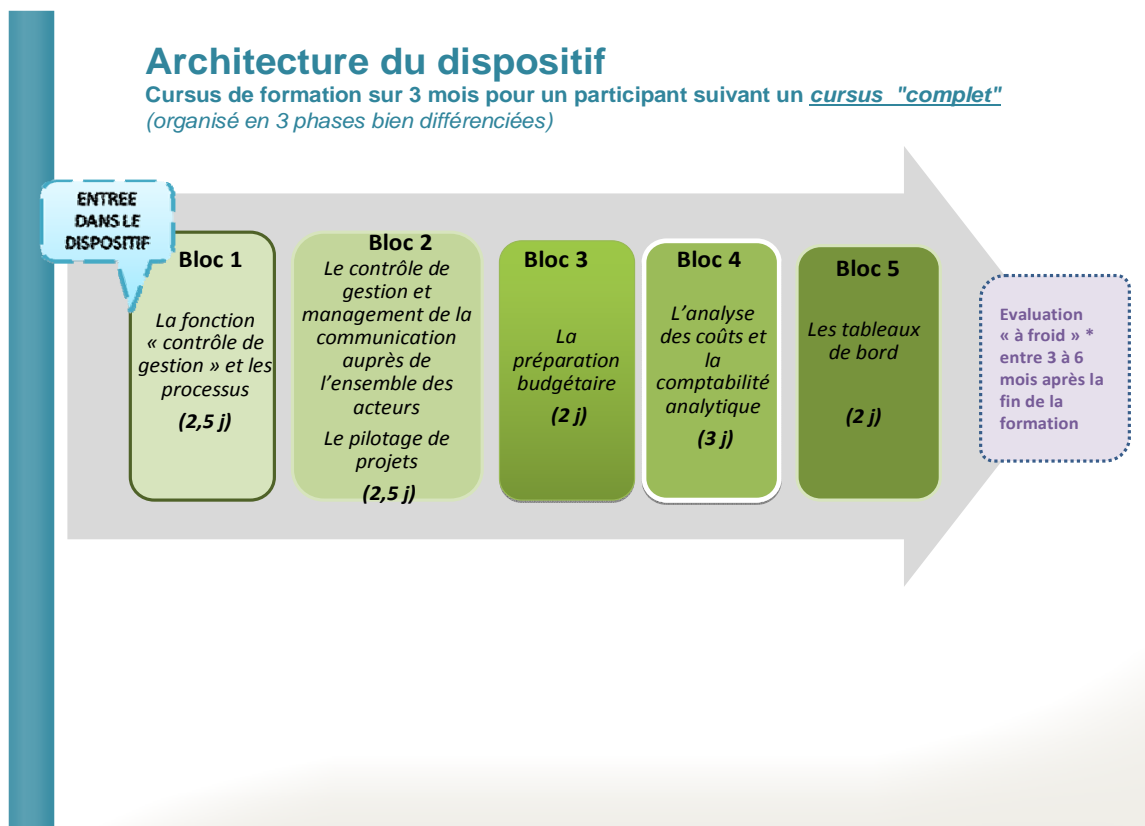


ANNEXE 2

*

PRESENTATION DE L'ARCHITECTURE ET DES CONTENUS DE FORMATION

La durée globale de la formation est de 12 jours pour un parcours complet :



Phase 1 : entrée dans le dispositif par une identification des pré requis

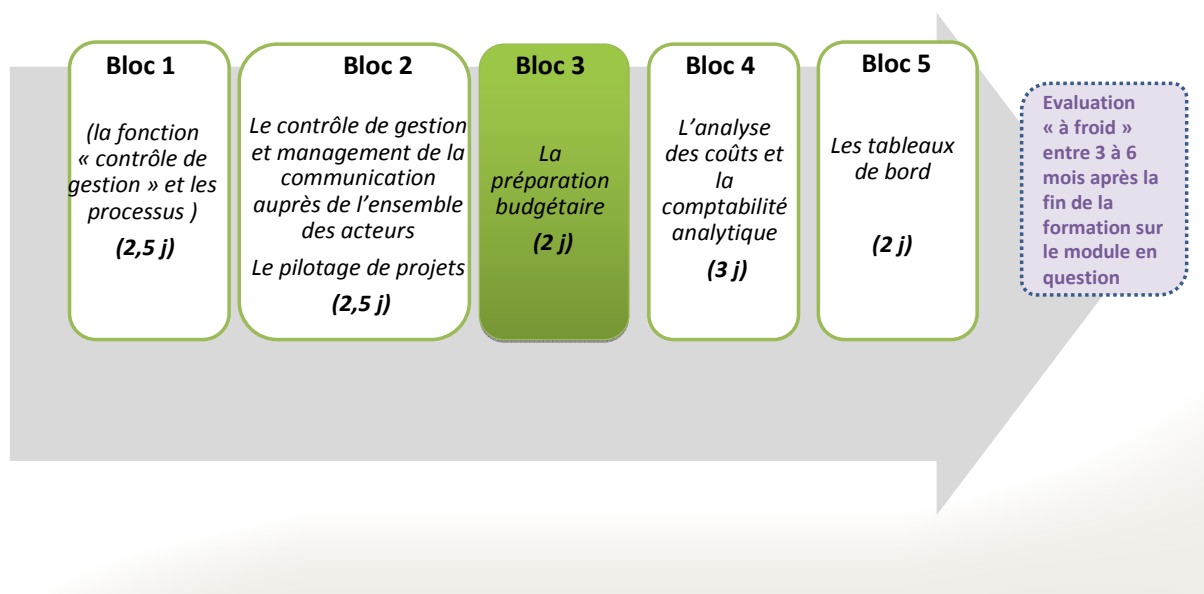
Phase 2 : déploiement du « Bloc » 1 à 5

Phase 3 : évaluation à froid

Architecture du dispositif

Parcours pour un participant un cursus « à la carte »

Il s'agit d'un participant ayant déposé sa candidature dans le cadre du dispositif de professionnalisation CDG-PRO et ayant besoin de suivre certains blocs de ce cursus « les fondamentaux » avant de pouvoir intégrer le parcours de professionnalisation (ex : suivre le module 3)

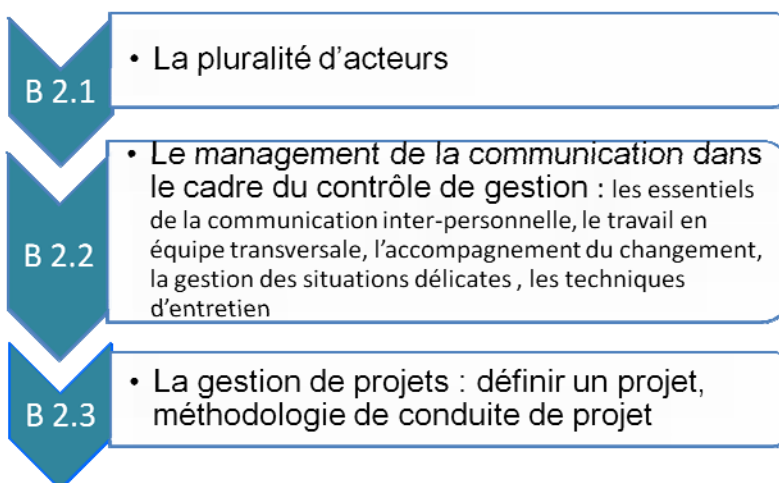


LES CONTENUS DES 5 BLOCS DE FORMATION

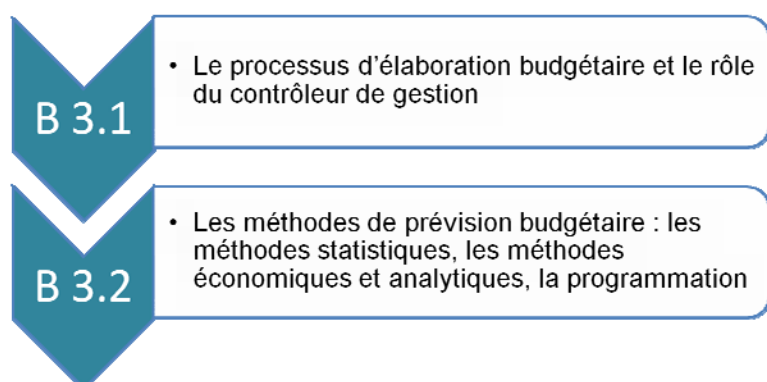
Bloc 1 - La fonction « contrôle de gestion » et les processus – 2,5 jours

- B 1.1 • Identification de la fonction « contrôle de gestion » et analyse de sa place dans l'organisation
- B 1.2 • L'activité d'une cellule contrôle de gestion
- B 1.3 • Le contrôle de gestion et la démarche processus
- B 1.4 • Les origines et le mise en œuvre du contrôle de gestion
- B 1.5 • Les disciplines périphériques

**Bloc 2 – Le contrôle de gestion et le management de la communication
auprès de l'ensemble des acteurs et la gestion de projets - 2.5 j**



Bloc 3 – La préparation budgétaire – 2 jours



Bloc 4 – L'analyse des coûts et la comptabilité analytique – 3 jours

B 4.1

- Les différents types de coûts et les travaux préparatoires à la comptabilité analytique

B 4.2

- Les différentes méthodes comptabilité analytique et leurs apports

B 4.3

- La présentation détaillée de la méthode des sections homogènes

B 4.4

- La présentation détaillée de la méthode ABC

B 4.5

- La présentation de la méthode du direct costing

Bloc 5 – Les tableaux de bord – 2 jours

B 5.1

- *Définition et démarche de mise en oeuvre*

B 5.2

- Identification d'objectif

B 5.3

- La notion de performance et sa mesure en indicateurs

B 5.4

- *Mise en forme d'un tableau de bord*